


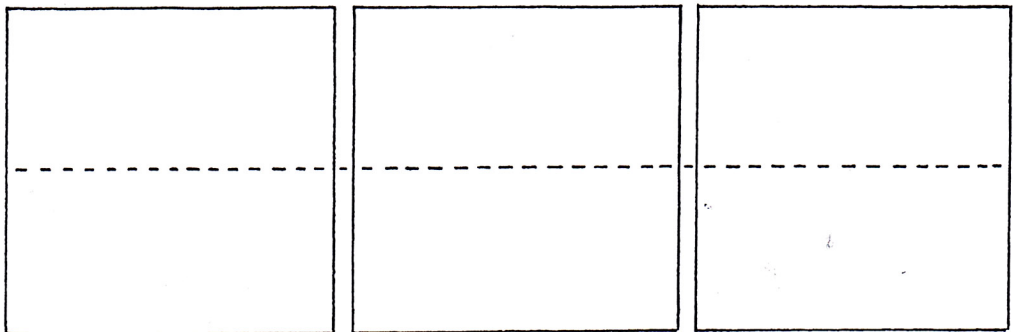
Leçon 12: premier strip

Le « strip » est le mot anglais correspondant à « bande ». Il correspond à une bande dessinée ne dépassant pas la longueur d'une bande, ce qui lui permet de ne pas prendre trop de place et d'être ainsi facilement imprimé dans les journaux, principalement les quotidiens. Normalement, on écrit toujours l'histoire (le scénario) avant de la mettre en images. En revanche, dans le cadre d'une initiation à la bande dessinée, il est plus aisé de faire le contraire.


- Tracer trois cases à l'aide d'une règle plate.



- Imaginer une ligne virtuelle coupant cette bande en deux.




- Le texte sera inscrit dans la partie supérieure et le dessin dans la partie inférieure.




Dans la partie inférieure des trois cases, imaginez trois **expressions différentes**.

Dans la partie supérieure, imaginez le contenu des bulles afin de pouvoir raconter une petite histoire ayant un rapport avec ces trois expressions.

Exemple :



Exemple :



Maintenant, à vous de jouer :

- 1 Imaginez trois expressions différentes.
- 2 Imaginez trois phrases pouvant expliquer la raison de ces trois expressions.
- 3 Entourez ensuite les trois phrases par trois bulles.

